

Instructivo

Cambiar

Tabla ISR

Gestión Informática, S.R.L.

Prohibida su reproducción parcial o total
sin previa notificación a los Autores

Calle Federico Geraldino #94, Ensanche Paraíso
Tel. (809)701-6092 / 701-6095
Web site: www.gi.com.do
Email: info@gi.com.do
Santo Domingo, D. N.

8 de Enero, 2016

ID: GI-I-005

Contenido

PROCEDIMIENTO PARA REALIZAR EL CAMBIO.	2
Modelo de tabla o escala enviada por la DGII.....	2
Pasos para actualizar la tabla del ISR en el SPN:.....	2

Cambiar Tabla ISR

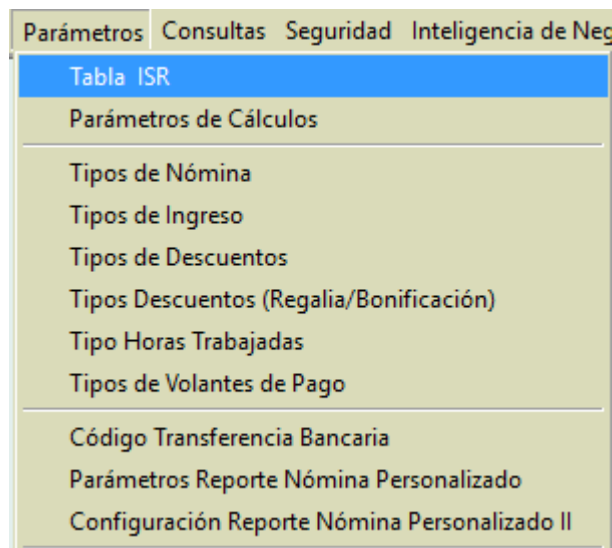
PROCEDIMIENTO PARA REALIZAR EL CAMBIO.

Modelo de tabla o escala enviada por la DGII

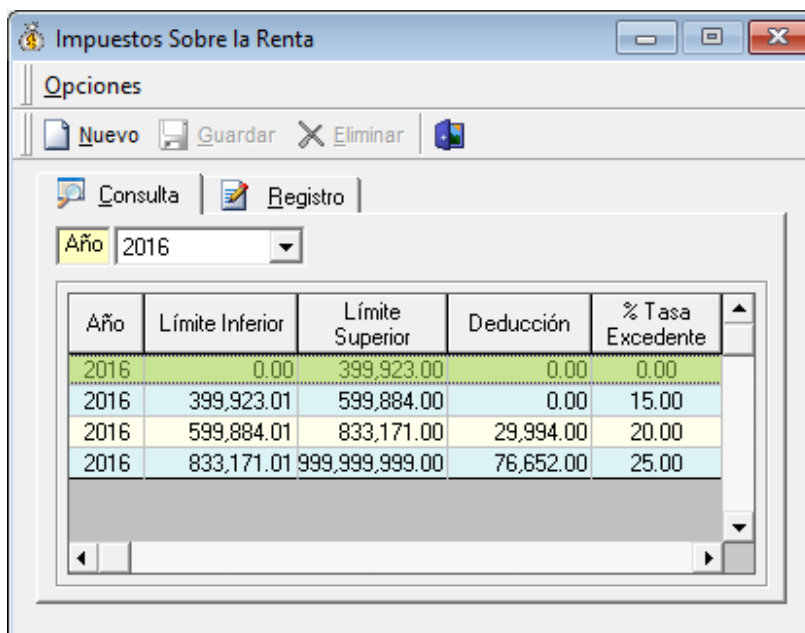
Escala retención asalariados 2016	
Escala Anual	Tasa y Deducción fija
Rentas hasta RD\$409,281.00	Exento
Rentas desde RD\$409,281.01 hasta RD\$613,921.00	15% del excedente de RD\$409,281.01
Rentas desde RD\$613,921.01 hasta RD\$852,667.00	RD\$30,696.00 más el 20% del excedente de RD\$613,921.01
Rentas desde RD\$852,667.01 en adelante	RD\$78,446.00 más el 25% del excedente de RD\$852,667.01

Pasos para actualizar la tabla del ISR en el SPN:

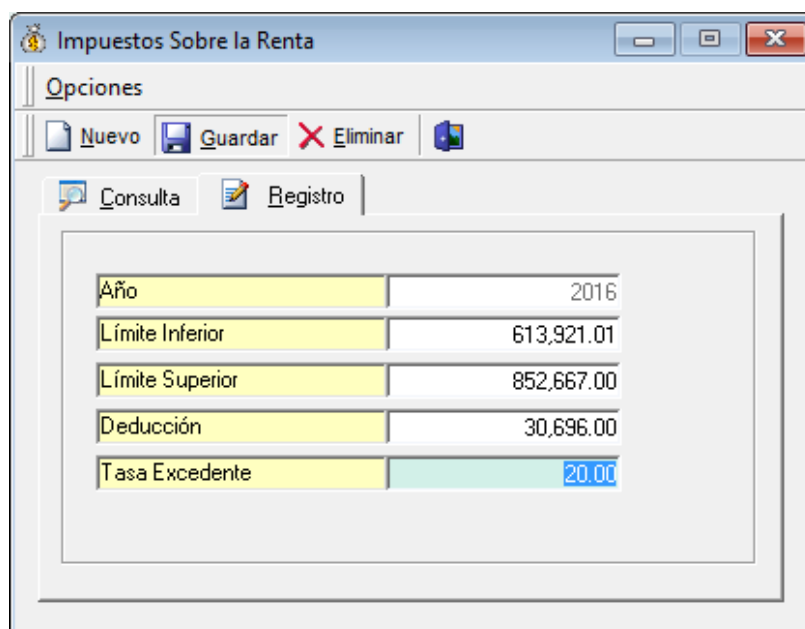
En el menú de parámetros del módulo de nómina deben seleccionar “Tabla ISR”.




En esta ventana deben dar doble clic sobre el registro que desean modificar.



Deben digitar los valores del límite inferior y superior, monto de deducción fija (si aplica) y la tasa del excedente.



Luego pulsamos el botón  **Guardar** para guardar los cambios en ese registro, y continuamos con la escala siguiente.